

**Sekundarschule Turbenthal-Wildberg
8488 Turbenthal**

Jahresrechnung 2023

Ablieferung an Schulpflege	12. März 2024
Abnahmeabschluss Schulpflege	19. März 2024
Ablieferung an Rechnungsprüfungskommission	3. April 2024
Abnahmeabschluss Rechnungsprüfungskommission	23. April 2024
Abnahmeabschluss Gemeindeversammlung	10. Juni 2024
Veröffentlichung	11. Juni 2024

Inhaltsverzeichnis

	Seite
Bericht, Anträge und Beschlüsse	3
1 Bericht der Schulpflege	4
2 Anträge und Beschlüsse	5 - 7
3 Kurzbericht der Revisionsstelle	8 - 9
4 Vollständigkeitserklärung	10
Jahresrechnung - Finanzbericht	11
5 Finanzierung	12
6 Erfolgsrechnung	13
7 Investitionsrechnungen	14 - 15
8 Bilanz	16 - 17
9 Geldflussrechnung	18 - 19
10 Anhang	20 - 39
Grundlagen und Grundsätze der Rechnungslegung	20 - 21
Angewandtes Regelwerk	20
Rechnungslegungs-, Bilanzierungs- und Bewertungsgrundsätze	20 - 21
Organisationseinheiten	21
Finanzinformationen	22 - 37
Ausgewählte Positionen des Finanzvermögens	22
Eventualforderungen	keine
Anlagenpiegel Finanzvermögen	23
Anlagenpiegel Verwaltungsvermögen	24 - 26
Beteiligungsspiegel	27
Ausgewählte Positionen des Fremdkapitals	28
Gewährleistungsspiegel / Eventualverpflichtungen	29

Leasingverträge	keine	Seite
Rückstellungsspiegel	keine	
Eigenkapitalnachweis	30	
Sonderrechnungen	keine	
Haushaltsgleichgewicht	31 - 32	
Finanzkennzahlen	33	
Kreditrechtliche Angaben	34 - 35	
Verpflichtungskredite	34	
Gebundene Ausgabenbeschlüsse	35	
Jahresrechnung - Details zum Finanzbericht		
11 Erläuterungen zur Erfolgsrechnung	36	
12 Erfolgsrechnung	37 - 41	
13 Erläuterungen zur Investitionsrechnung	42 - 51	
14 Investitionsrechnung Verwaltungsvermögen	52	
15 Investitionsrechnung Finanzvermögen	53 - 54	
16 Bilanz	55 - 56	
	57 - 58	

Kontakt

Sekundarschule Turbenthal-Wildberg
 St. Gallerstrasse 7
 8488 Turbenthal

Finanzvorsteherin: Eveline Kuster

Rechnungsführer: Gian-Reto Rehli, Gemeinde Turbenthal
 Telefon 052 397 26 30
 E-Mail gian-reto.rehli@turbenthal.ch

Bericht, Anträge und Beschlüsse

Bericht der Schulpflege

Der Bericht der Schulpflege zur Jahresrechnung umfasst folgende Schwerpunkte:

a. Finanzieller Überblick zur Jahresrechnung

Die Erfolgsrechnung schliesst bei einem Aufwand von Fr. 5'896'881.89 und einem Ertrag von Fr. 5'755'427.15 mit einem Aufwandüberschuss von Fr. 141'454.74 ab. Budgetiert war ein Aufwand von Fr. 5'679'660 und ein Ertrag von Fr. 5'420'600, mit einem Aufwandüberschuss von Fr. 259'060. Sowohl der Ertrag als auch der Aufwand fielen höher als budgetiert aus, was insgesamt zu einem tieferen Aufwandüberschuss um Fr. 117'605.26 führte.

b. Erläuterungen zum abgeschlossenen Rechnungsjahr

Die Sekundarschule blickt auf ein erfreuliches Jahr zurück. Die Photovoltaikanlage auf dem Schulhaus ist nun in eigenem Besitz, was zu tieferen Stromkosten geführt hat. Der Rasenmähertraktor, der unerwartet ersetzt werden musste, konnte kurzfristig mit einem Occasionsgerät ersetzt werden. In den Nasszellen mussten unerwartete Sanierungen durchgeführt werden, um Unfälle auf rutschigen Bodenplatten zu verhindern. Der Aufwandüberschuss wird dem Bilanzüberschuss belastet. Dadurch vermindert sich der Bilanzüberschuss auf Fr. 8'738'695.70 bei einer Bilanzsumme von Fr. 9'883'786.99.

c. Begründung erheblicher Abweichungen gegenüber dem Budget

Investitionsrechnung

Die einzige Investition, die für 2023 vorgesehen war, war die Sanierung des Sportplatzes, bekannt als "der rote Platz" in der Höhe von Fr. 90'000. Bei den Reinigungsarbeiten wurde festgestellt, dass dank einer Reinigung und einem "Retoping" für rund Fr. 6'700 der Platz ohne weitere Massnahmen wieder in Stand gesetzt werden konnte.

Erfolgsrechnung

Die wesentlichen Abweichungen zum Budget werden separat erläutert. Auf der Aufwandsseite sind an verschiedenen Stellen Ersparnisse erzielt worden, vor allem im Bereich Sach- und Betriebsaufwand. Dafür waren Dienstleistungen vom Kanton (genannt Transferaufwand) höher. Gerade diese Kosten sind stark fremdbestimmt und schwierig zu budgetieren.

Antrag der Schulpflege

- 1 Die Schulpflege hat die Jahresrechnung 2023 der Sekundarschule Turbenthal-Wildberg genehmigt.
- 2 Die Jahresrechnung 2023 der Sekundarschule Turbenthal-Wildberg weist folgende Eckdaten aus:

Erfolgsrechnung			
Gesamtaufwand	Fr.		5'896'881.89
Gesamtertrag	Fr.		5'755'427.15
Aufwandüberschuss	Fr.		-141'454.74
Investitionsrechnung Verwaltungsvermögen			
Ausgaben Verwaltungsvermögen	Fr.		-
Einnahmen Verwaltungsvermögen	Fr.		-
Nettoinvestitionen Verwaltungsvermögen	Fr.		-
Investitionsrechnung Finanzvermögen			
Ausgaben Finanzvermögen	Fr.		-
Einnahmen Finanzvermögen	Fr.		-
Nettoinvestitionen Finanzvermögen	Fr.		-
Bilanz			
Bilanzsumme per 31.12.2023	Fr.		9'883'786.99

Der Aufwandüberschuss der Erfolgsrechnung wird dem Bilanzüberschuss belastet. Dadurch vermindert sich der Bilanzüberschuss auf Fr. 8'738'695.70.

- 3 Die Schulpflege beantragt der Gemeindeversammlung, die Jahresrechnung 2023 der Sekundarschule Turbenthal-Wildberg zu genehmigen.

8488 Turbenthal, 19.03.2024
Sekundarschulpflege Turbenthal-Wildberg

Schulpflegepräsident



Bruno Pfenninger

Finanzvorsteherin



Eveline Kuster

Antrag der Rechnungsprüfungskommission

- 1 Die Rechnungsprüfungskommission hat die Jahresrechnung 2023 der Sekundarschule Turbenthal-Wildberg in der von der Schulpflege beschlossenen Fassung vom 19.03.2024 geprüft. Die Jahresrechnung weist folgende Eckdaten aus:

Erfolgsrechnung			
	Gesamtaufwand	Fr.	5'896'881.89
	Gesamtertrag	Fr.	5'755'427.15
	Aufwandüberschuss	Fr.	-141'454.74
Investitionsrechnung	Verwaltungsvermögen		
	Ausgaben Verwaltungsvermögen	Fr.	-
	Einnahmen Verwaltungsvermögen	Fr.	-
	Nettoinvestitionen Verwaltungsvermögen	Fr.	-
Investitionsrechnung	Finanzvermögen		
	Ausgaben Finanzvermögen	Fr.	-
	Einnahmen Finanzvermögen	Fr.	-
	Nettoinvestitionen Finanzvermögen	Fr.	-
Bilanz	Bilanzsumme per 31.12.2023	Fr.	9'883'786.99

Der Aufwandüberschuss der Erfolgsrechnung wird dem Bilanzüberschuss belastet. Dadurch vermindert sich der Bilanzüberschuss auf Fr. 8'738'695.70.

- 2 Die Rechnungsprüfungskommission stellt fest, dass die Jahresrechnung der Sekundarschule Turbenthal-Wildberg finanzrechtlich zulässig und rechnerisch richtig ist. Die finanzpolitische Prüfung der Jahresrechnung gibt zu keinen Bemerkungen Anlass.
- 3 Die Rechnungsprüfungskommission hat den Kurzbericht der finanztechnischen Prüfung zur Kenntnis genommen.
- 4 Die Rechnungsprüfungskommission beantragt der Gemeindeversammlung, die Jahresrechnung 2023 der Sekundarschule Turbenthal-Wildberg entsprechend dem Antrag der Schulpflege zu genehmigen.

8488 Turbenthal, 23.04.2024

Rechnungsprüfungskommission Turbenthal

Präsidentin



Katrin Schneider

Aktuar



Philipp Geitner

Beschluss der Gemeindeversammlung

Die Gemeindeversammlung hat die Jahresrechnung 2023 der Sekundarschule Turbenthal-Wildberg am xx.xx.2024 entsprechend dem Antrag der Schulpflege genehmigt. Die Jahresrechnung weist folgende Eckdaten aus:

Erfolgsrechnung		Fr.	5'896'881.89
	Gesamtaufwand	Fr.	5'755'427.15
	Aufwandüberschuss	Fr.	-141'454.74
Investitionsrechnung	Verwaltungsvermögen	Fr.	-
	Einnahmen	Fr.	-
	Nettoinvestitionen	Fr.	-
Investitionsrechnung	Finanzvermögen	Fr.	-
	Einnahmen	Fr.	-
	Nettoinvestitionen	Fr.	-
Bilanz	Bilanzsumme per 31.12.2023	Fr.	9'883'786.99

Der Aufwandüberschuss der Erfolgsrechnung wird dem Bilanzüberschuss belastet. Dadurch vermindert sich der Bilanzüberschuss auf Fr. 8'738'695.70.

8488 Turbenthal, xx.xx.2024

Namens der Gemeindeversammlung Turbenthal

Schulpflegepräsident

Finanzvorsteherin

Bruno Pfenninger

Eveline Kuster

Bericht der finanztechnischen Prüfstelle zur Jahresrechnungsprüfung 2023

der Sekundarschulgemeinde Turbenthal-Wildberg

Als finanztechnische Prüfstelle haben wir die beiliegende Jahresrechnung der Sekundarschulgemeinde Turbenthal-Wildberg, bestehend aus den gesetzlich vorgeschriebenen Elementen für das am 31.12.2023 abgeschlossene Rechnungsjahr, geprüft.

Verantwortung der Vorstehererschaft

Die Vorstehererschaft ist für die Aufstellung der Jahresrechnung in Übereinstimmung mit den für die Organisation geltenden Rechtsgrundlagen verantwortlich. Diese Verantwortung beinhaltet die Ausgestaltung, Implementierung und Aufrechterhaltung eines internen Kontrollsystems mit Bezug auf die Aufstellung einer Jahresrechnung, die frei von wesentlichen falschen Angaben als Folge von Verstössen oder Irrtümern ist. Darüber hinaus ist die Vorstehererschaft für die rechtmässige Rechnungslegung verantwortlich.

Verantwortung der finanztechnischen Prüfstelle

Unsere Verantwortung ist es, aufgrund unserer Prüfung ein Prüfungsurteil über die Jahresrechnung abzugeben. Wir haben die Prüfung in Übereinstimmung mit den gesetzlichen Vorschriften und den Schweizer Standards zur Abschlussprüfung (SA-CH) durchgeführt. Nach diesen Standards ist die Prüfung so zu planen und durchzuführen, dass mit hinreichender Sicherheit eine Aussage darüber gemacht werden kann, ob die Jahresrechnung frei von wesentlichen falschen Angaben ist.

Eine Prüfung beinhaltet die Durchführung von Prüfungshandlungen zur Erlangung von Prüfungsnachweisen für die in der Jahresrechnung enthaltenen Wertansätze und sonstigen Angaben. Die Auswahl der Prüfungshandlungen liegt im pflichtgemässen Ermessen der Prüfenden. Dies schliesst eine Beurteilung der Risiken wesentlicher falscher Angaben in der Jahresrechnung als Folge von Verstössen oder Irrtümern ein. Bei der Beurteilung dieser Risiken berücksichtigen die Prüfenden das interne Kontrollsystem, soweit es für die Aufstellung der Jahresrechnung von Bedeutung ist, um die den Umständen entsprechenden Prüfungshandlungen festzulegen. Die Prüfung umfasst zudem die Beurteilung der rechtmässigen Anwendung der Rechnungslegung. Wir sind der Auffassung, dass die von uns erlangten Prüfungsnachweise eine ausreichende und angemessene Grundlage für unser Prüfungsurteil bilden.



Prüfungsurteil und Empfehlung zur Genehmigung der Jahresrechnung


Nach unserer Beurteilung entspricht die Jahresrechnung für das am 31.12.2023 abgeschlossene Rechnungsjahr den für die Organisation geltenden Vorschriften.
Wir empfehlen, die vorliegende Jahresrechnung zu genehmigen.


Fachkunde, Leumund sowie Unabhängigkeit

Wir bestätigen, dass wir die gesetzlichen Anforderungen an die Fachkunde, den Leumund und die Unabhängigkeit erfüllen und keine mit unserer Unabhängigkeit nicht vereinbare Sachverhalte vorliegen.

Thalwil,
19.03.2024

GemeindeFinanzen.ch GmbH


Andreas Hottinger
Leitender Revisor
Dipl. Experte in Rechnungslegung und Controlling


Verena Kamer van Toornburg
Revisorin
Dipl. Wirtschaftsprüferin

Kennzahlen per 31.12.2023:

Bilanzsumme:	CHF	9'883'786.99
Bilanzüberschuss:	CHF	8'738'695.70
Jahresergebnis:	CHF	-141'454.74



Vollständigkeitserklärung


Die Finanzvorsteherin und der Rechnungsführer bestätigen, dass

- die Jahresrechnung den geltenden gesetzlichen Vorschriften entspricht und frei von wesentlichen falschen Darstellungen ist;
- alle Geschäftsvorfälle in der vorliegenden Jahresrechnung (Bilanz, Erfolgsrechnung, Investitionsrechnungen, Geldflussrechnung und Anhang) erfasst sind;
- alle bilanzierungspflichtigen Vermögenswerte und Verpflichtungen in der Jahresrechnung berücksichtigt sind;
- allen bilanzierungspflichtigen Risiken und Wertebussen bei der Bewertung und Festsetzung der Wertberichtigungen und Rückstellungen genügend Rechnung getragen worden sind;
- alle Eventualverpflichtungen, Bürgschaften, Beteiligungsverhältnisse und weiteren wesentlichen Angaben im Anhang zur Jahresrechnung vollständig und richtig aufgeführt sind;
- alle zum Verständnis des Jahresergebnisses nötigen Informationen in den Kommentaren zur Jahresrechnung enthalten sind.

8488 Turbenthal, 19.03.2024
Sekundarschule Turbenthal

Finanzvorsteherin

Eveline Kuster

Rechnungsführer

Gian-Reto Rehl

Jahresrechnung - Finanzbericht

Finanzierung

	Total Gemeindehaushalt		Allgemeiner Haushalt		Eigenwirtschaftsbetriebe	
	Rechnung	Budget	Rechnung	Budget	Rechnung	Budget
+ Ertragsüberschuss	0.00	0.00	0.00	0.00	0.00	0.00
- Aufwandüberschuss	-141'454.74	-259'060.00	-141'454.74	-259'060.00	0.00	0.00
+ Betriebsgewinne Eigenwirtschaftsbetriebe (Einlagen in Spezialfinanzierung)	0.00	0.00	0.00	0.00	0.00	0.00
- Betriebsverluste Eigenwirtschaftsbetriebe (Entnahmen aus Spezialfinanzierung)	0.00	0.00	0.00	0.00	0.00	0.00
+ Aufwand für Abschreibungen und Wertberichtigungen	744'763.65	752'600.00	744'763.65	752'600.00	0.00	0.00
- Ertrag aus Aufwertungen	0.00	0.00	0.00	0.00	0.00	0.00
+ Einlagen in Fonds und Spezialfinanzierungen	0.00	0.00	0.00	0.00	0.00	0.00
- Entnahmen aus Fonds und Spezialfinanzierungen	0.00	0.00	0.00	0.00	0.00	0.00
+ Einlagen in das Eigenkapital	0.00	0.00	0.00	0.00	0.00	0.00
- Entnahmen aus dem Eigenkapital	0.00	0.00	0.00	0.00	0.00	0.00
Selbstfinanzierung	603'308.91	493'540.00	603'308.91	493'540.00	0.00	0.00
- Nettoinvestitionen Verwaltungsvermögen	0.00	90'000.00	0.00	90'000.00	0.00	0.00
Veränderung der Nettoverschuldung	603'308.91	403'540.00	603'308.91	403'540.00	0.00	0.00
Selbstfinanzierungsgrad (in %)	-	548%	-	548%	0%	0%

Selbstfinanzierung: Summe der selbst erwirtschafteten Mittel. Die Selbstfinanzierung ist vergleichbar mit der Kenngrösse des Cashflows. Im Vergleich zum Cashflow erfolgt die Berechnung der Selbstfinanzierung nach einer vereinfachten Methode.

Selbstfinanzierungsgrad: Anteil der Nettoinvestitionen, welche aus eigenen Mitteln finanziert werden können. Mittelfristig sollte der Selbstfinanzierungsgrad im Durchschnitt gegen 100 % sein. Bei einem Wert von über 100 % können die Investitionen vollständig eigenfinanziert werden. Ein Selbstfinanzierungsgrad unter 100 % führt zu einer Neuverschuldung.

Richtwerte*

> 100 % ideal

80 - 100 % gut bis vertretbar

50 - 80 % problematisch

0 - 50 % ungenügend

* Richtwerte der Konferenz der kantonalen Aufsichtsstellen über die Gemeindefinanzen

Erfolgsrechnung

Gestufferter Erfolgsausweis		Rechnung 2023	Budget 2023	Rechnung 2022
30	Personalaufwand	727'340.45	684'560.00	688'703.60
31	Sach- und übriger Betriebsaufwand	743'100.53	707'600.00	602'229.74
33	Abschreibungen Verwaltungsvermögen	744'763.65	752'600.00	743'400.00
35	Einlagen in Fonds und Spezialfinanzierungen	0.00	0.00	0.00
36	Transferaufwand	3'675'008.84	3'516'400.00	3'604'587.57
37	Durchlaufende Beiträge	0.00	0.00	0.00
	Total Betrieblicher Aufwand	5'890'213.47	5'661'160.00	5'638'920.91
40	Fiskalertrag	2'949'334.05	2'689'400.00	2'815'161.12
41	Regalien und Konzessionen	0.00	0.00	0.00
42	Entgelte	92'572.60	65'000.00	50'657.55
43	Verschiedene Erträge	0.00	0.00	0.00
45	Entnahmen aus Fonds und Spezialfinanzierungen	0.00	0.00	0.00
46	Transferertrag	2'702'803.00	2'658'600.00	2'310'821.50
47	Durchlaufende Beiträge	0.00	0.00	0.00
	Total Betrieblicher Ertrag	5'744'709.65	5'413'000.00	5'176'640.17
	Ergebnis aus betrieblicher Tätigkeit	-145'503.82	-248'160.00	-462'280.74
34	Finanzaufwand	6'668.42	18'500.00	8'519.83
44	Finanzertrag	10'717.50	7'600.00	8'084.92
	Ergebnis aus Finanzierung	4'049.08	-10'900.00	-434.91
	Operatives Ergebnis	-141'454.74	-259'060.00	-462'715.65
38	Ausserordentlicher Aufwand	0.00	0.00	0.00
48	Ausserordentlicher Ertrag	0.00	0.00	0.00
	Ausserordentliches Ergebnis	0.00	0.00	0.00
	Gesamtergebnis Erfolgsrechnung	-141'454.74	-259'060.00	-462'715.65
39	Interne Verrechnungen: Aufwand	0.00	0.00	0.00
49	Interne Verrechnungen: Ertrag	0.00	0.00	0.00
	Total Aufwand	5'896'881.89	5'679'660.00	5'647'440.74
	Total Ertrag	5'755'427.15	5'420'600.00	5'184'725.09
	Ertragsüberschuss (+) / Aufwandüberschuss (-)	-141'454.74	-259'060.00	-462'715.65

Investitionsrechnung Verwaltungsvermögen

Investitionsrechnung VV, Sachgruppen		Rechnung 2023	Budget 2023	Rechnung 2022
50	Sachanlagen	0.00	90'000.00	215'923.30
51	Investitionen auf Rechnung Dritter	0.00	0.00	0.00
52	Immaterielle Anlagen	0.00	0.00	0.00
54	Darlehen	0.00	0.00	0.00
55	Beteiligungen und Grundkapitalien	0.00	0.00	0.00
56	Eigene Investitionsbeiträge	0.00	0.00	0.00
57	Durchlaufende Investitionsbeiträge	0.00	0.00	0.00
Total Investitionsausgaben		0.00	90'000.00	215'923.30
60	Übertragung von Sachanlagen in das Finanzvermögen	0.00	0.00	0.00
61	Rückerstattungen	0.00	0.00	0.00
62	Übertragung von immateriellen Anlagen in das Finanzvermögen	0.00	0.00	0.00
63	Investitionsbeiträge für eigene Rechnung	0.00	0.00	3'119.00
64	Rückzahlung von Darlehen	0.00	0.00	0.00
65	Übertragung von Beteiligungen in der Finanzvermögen	0.00	0.00	0.00
66	Rückzahlung eigener Investitionsbeiträge	0.00	0.00	0.00
67	Durchlaufende Investitionsbeiträge	0.00	0.00	0.00
Total Investitionseinnahmen		0.00	0.00	3'119.00
Investitionen Verwaltungsvermögen				
Total Investitionsausgaben		0.00	90'000.00	215'923.30
Total Investitionseinnahmen		0.00	0.00	3'119.00
Nettoinvestitionen Verwaltungsvermögen		0.00	-90'000.00	-212'804.30
			Nettoinvestitionen (-) / Einnahmenüberschuss (+)	

Investitionsrechnung Finanzvermögen

Investitionsrechnung FV, Sachgruppen		Rechnung 2023	Budget 2023	Rechnung 2022
70	Investitionen in Sach- und immaterielle Anlagen	0.00	0.00	0.00
72	Erwerbs- und Verkaufsnebenkosten von Sach- und immateriellen Anlagen	0.00	0.00	0.00
75	Übertragung von Sach- und immateriellen Anlagen aus dem Verwaltungsvermögen	0.00	0.00	0.00
77	Übertragung von realisierten Gewinnen aus Sach- und immateriellen Anlagen in die Erfolgsrechnung	0.00	0.00	0.00
	Total Ausgaben	0.00	0.00	0.00
80	Verkauf von Sach- und immateriellen Anlagen	0.00	0.00	0.00
82	Beiträge Dritter für Sach- und immaterielle Anlagen	0.00	0.00	0.00
85	Übertragung von Sach- und immateriellen Anlagen ins Verwaltungsvermögen	0.00	0.00	0.00
87	Übertragung von realisierten Verlusten aus Sach- und immateriellen Anlagen in die Erfolgsrechnung	0.00	0.00	0.00
	Total Einnahmen	0.00	0.00	0.00
	Investitionen Finanzvermögen			
	Total Ausgaben	0.00	0.00	0.00
	Total Einnahmen	0.00	0.00	0.00
	Nettoinvestitionen Finanzvermögen	0.00	0.00	0.00
	Ausgabenüberschuss (-) / Einnahmenüberschuss (+)			

Bilanz

	01.01.2023	31.12.2023
Aktiven		
100 Flüssige Mittel und kurzfristige Geldanlagen	997'827.17	492'772.89
101 Forderungen	782'198.48	898'690.57
102 Kurzfristige Finanzanlagen	0.00	0.00
104 Aktive Rechnungsabgrenzungen	0.00	52'462.15
106 Vorräte und angefangene Arbeiten	0.00	0.00
Umlaufvermögen	1'780'025.65	1'443'925.61
107 Finanzanlagen	0.00	0.00
108 Sachanlagen FV	0.00	0.00
Anlagevermögen Finanzvermögen*	0.00	0.00
Total Finanzvermögen	1'780'025.65	1'443'925.61
140 Sachanlagen VW	9'184'625.03	8'439'861.38
142 Immaterielle Anlagen	0.00	0.00
144 Darlehen	0.00	0.00
145 Beteiligungen, Grundkapitalien	0.00	0.00
146 Investitionsbeiträge	0.00	0.00
Anlagevermögen Verwaltungsvermögen*	9'184'625.03	8'439'861.38
Total Verwaltungsvermögen	9'184'625.03	8'439'861.38
Total Aktiven	10'964'650.68	9'883'786.99
* Total Anlagevermögen	9'184'625.03	8'439'861.38

Bilanz

	01.01.2023	31.12.2023
Passiven		
200 Laufende Verbindlichkeiten	1'526'215.24	462'241.29
201 Kurzfristige Finanzverbindlichkeiten	0.00	0.00
204 Passive Rechnungsabgrenzungen	350'885.00	501'250.00
205 Kurzfristige Rückstellungen	0.00	0.00
Kurzfristiges Fremdkapital	1'877'100.24	963'491.29
206 Langfristige Finanzverbindlichkeiten	207'400.00	181'600.00
208 Langfristige Rückstellungen	0.00	0.00
209 Verbindlichkeiten gegenüber Fonds im Fremdkapital	0.00	0.00
Langfristiges Fremdkapital	207'400.00	181'600.00
Total Fremdkapital	2'084'500.24	1'145'091.29
290 Verpflichtungen (+) / Vorschüsse (-) gegenüber Spezialfinanzierungen im EK	0.00	0.00
291 Fonds im Eigenkapital	0.00	0.00
292 Rücklagen der Globalbudgetbereiche	0.00	0.00
293 Vorfinanzierungen	0.00	0.00
Zweckgebundenes Eigenkapital	0.00	0.00
294 Finanzpolitische Reserve	0.00	0.00
295 Aufwertungsreserve (Einführung HRM2)	0.00	0.00
296 Neubewertungsreserve Finanzvermögen	0.00	0.00
299 Bilanzüberschuss/-fehlbetrag	8'880'150.44	8'738'695.70
Zweckfreies Eigenkapital	8'880'150.44	8'738'695.70
Total Eigenkapital	8'880'150.44	8'738'695.70
Total Passiven	10'964'650.68	9'883'786.99

Geldflussrechnung

Geldflussrechnung - indirekte Methode		Rechnung 2023	Rechnung 2022
	Jahresergebnis Erfolgsrechnung: Ertragsüberschuss (+), Aufwandüberschuss (-)		
+	Abschreibungen Verwaltungsvermögen	-141'454.74	-462'715.65
+/-	Abnahme / Zunahme Forderungen	744'763.65	743'400.00
+/-	Abnahme / Zunahme Aktive Rechnungsabgrenzungen	93'813.59	-246'132.61
+/-	Abnahme / Zunahme Vorräte und angefangene Arbeiten	-52'462.15	0.00
+/-	Wertberichtigungen / Wertaufholungen Darlehen u. Beteiligungen VV	0.00	0.00
+/-	Wertberichtigungen / Marktwertanpassungen auf Finanzanlagen (nicht realisiert)	0.00	0.00
+/-	Verluste / Gewinne auf Finanzanlagen (realisiert)	0.00	0.00
+/-	Wertberichtigungen / Wertaufholungen Sachanlagen FV (nicht realisiert)	0.00	0.00
+/-	Verluste / Gewinne auf Sachanlagen FV (realisiert)	0.00	0.00
-	Nicht liquiditätswirksame Erwerbs- und Verkaufskosten FV	0.00	0.00
+/-	Zunahme / Abnahme Laufende Verbindlichkeiten	-288'860.98	163'326.93
+/-	Zunahme / Abnahme Passive Rechnungsabgrenzungen	150'365.00	350'885.00
+/-	Bildung / Auslösung Rückstellungen der Erfolgsrechnung	0.00	0.00
+/-	Einlagen / Entnahmen Fonds/Spezialfinanzierungen FK u. EK	0.00	0.00
+/-	Einlagen / Entnahmen Eigenkapital	0.00	0.00
-	Aktivierung Eigenleistungen	0.00	0.00
	Geldfluss aus betrieblicher Tätigkeit (Cashflow)	506'164.37	548'763.67
-	Investitionsausgaben Verwaltungsvermögen	0.00	-215'923.30
+	Investitionseinnahmen Verwaltungsvermögen	0.00	3'119.00
=	Saldo der Investitionsrechnung (Nettoinvestitionen)	0.00	-212'804.30
-	Übertragungen Verwaltungsvermögen	0.00	0.00
+	Übertragungen Finanz- ins Verwaltungsvermögen	0.00	0.00
+/-	Abnahme / Zunahme Aktive Rechnungsabgrenzungen IR	0.00	0.00
+/-	Zunahme / Abnahme Passive Rechnungsabgrenzungen IR	0.00	0.00
+/-	Bildung / Auflösung Rückstellungen der Investitionsrechnung	0.00	0.00
-	Entnahmen aus Fonds	0.00	0.00
+	Aktiviere Eigenleistungen	0.00	0.00
	Geldfluss aus Investitionstätigkeit ins Verwaltungsvermögen	0.00	-212'804.30

+/-	Abnahme / Zunahme Finanzanlagen FV	0.00	0.00
+/-	Marktwertanpassungen / Wertberichtigungen auf Finanzanlagen (nicht realisiert)	0.00	0.00
+/-	Gewinne / Verluste auf Finanzanlagen (realisiert)	0.00	0.00
+/-	Abnahme / Zunahme Sach- und immaterielle Anlagen FV	0.00	0.00
+/-	Wertaufholungen / Wertberichtigungen Sach- und immaterielle Anlagen FV (nicht realisiert)	0.00	0.00
+/-	Gewinne / Verluste auf Sach- und immateriellen Anlagen FV (realisiert)	0.00	0.00
+	Nicht liquiditätswirksame Erwerbs- und Verkaufsaufnebenkosten FV	0.00	0.00
+	Übertragungen Verwaltungs- ins Finanzvermögen	0.00	0.00
-	Übertragungen Finanz- ins Verwaltungsvermögen	0.00	0.00
	Geldfluss aus Anlagentätigkeit ins Finanzvermögen	0.00	0.00
	Geldfluss aus Investitions- und Anlagentätigkeit	0.00	-212'804.30
+/-	Zunahme / Abnahme Kurzfristige Finanzverbindlichkeiten	0.00	0.00
+/-	Zunahme / Abnahme Langfristige Finanzverbindlichkeiten	-25'800.00	-25'800.00
+/-	Abnahme / Zunahme Kontokorrente mit Dritten (Kontokorrentguthaben)	-210'305.68	0.00
+/-	Zunahme / Abnahme Kontokorrente mit Dritten (Kontokorrentschulden)	-775'112.97	457'209.60
	Geldfluss aus Finanzierungstätigkeit	-1'011'218.65	431'409.60
	Veränderung Flüssige Mittel (= Fonds)	-505'054.28	767'368.97
	Stand flüssige Mittel per 1.1.	997'827.17	230'458.20
	Stand flüssige Mittel per 31.12.	492'772.89	997'827.17
	Zunahme (+) / Abnahme (-) Flüssige Mittel	-505'054.28	767'368.97

Anhang

Grundlagen und Grundsätze der Rechnungslegung

Angewandtes Regelwerk

Rechtliche Grundlagen

Die vorliegende Jahresrechnung beruht auf dem Gemeindegesetz vom 20. April 2015 (GG; LS 131.1), der Gemeindeverordnung vom 29. Juni 2016 (VGG, LS 131.11) und dem Handbuch über den Finanzhaushalt der Zürcher Gemeinden.

Regelwerk

Die Rechnungslegung orientiert sich an den Standards des Harmonisierten Rechnungslegungsmodell 2 für die Kantone und Gemeinden (HRM2).

Rechnungslegungs-, Bilanzierungs- und Bewertungsgrundsätze

Rechnungslegungsgrundsätze

Die Rechnungslegung soll die Vermögens-, Finanz- und Ertragslage den tatsächlichen Verhältnissen entsprechend darstellen („True and Fair View“-Prinzip) und richtet sich nach den Grundsätzen der Verständlichkeit, der Wesentlichkeit, der Zuverlässigkeit, der Fortführbarkeit, der Stetigkeit, der Periodenabgrenzung und der Bruttodarstellung. In Abweichung vom Prinzip der Bruttodarstellung sind Aufwandsminderungsbuchungen beim Personalaufwand zulässig. Der Ressourcenausgleich ist von der Periodenabgrenzung ausgenommen. Er wird gemäss § 119 Abs. 2 GG nicht zeitlich abgegrenzt.

Die Buchführung richtet sich nach den Grundsätzen der Vollständigkeit, der Richtigkeit, der Rechtzeitigkeit und der Nachprüfbarkeit.

Bilanzierungsgrundsätze

Vermögenswerte werden bilanziert, wenn sie einen künftigen wirtschaftlichen Nutzen hervorbringen oder ihre Nutzung zur Erfüllung öffentlicher Aufgaben vorgesehen ist und ihr Wert verlässlich ermittelt werden kann. Verpflichtungen werden bilanziert, wenn deren Ursprung in einem Ereignis der Vergangenheit liegt, ihre Erfüllung sicher oder wahrscheinlich zu einem Mittelabfluss führen wird und ihr Wert verlässlich ermittelt werden kann.

Die Vermögenswerte werden in Finanz- und Verwaltungsvermögen gegliedert. Das Finanzvermögen besteht aus jenen Vermögenswerten, die ohne Beeinträchtigung der öffentlichen Aufgabenerfüllung veräussert werden können. Das Verwaltungsvermögen umfasst jene Vermögenswerte, die unmittelbar der öffentlichen Aufgabenerfüllung dienen. Verpflichtungen gegenüber Sonderrechnungen werden dem Fremdkapital zugerechnet.

Vermögenswerte des Verwaltungsvermögens mit mehrjähriger Nutzungsdauer werden aktiviert, sofern ihr Anschaffungswert über der **Aktivierungsgrenze von Fr. 50'000** liegt. Für Grundstücke, Investitionsbeiträge, Darlehen und Beteiligungen kommt keine Aktivierungsgrenze zur Anwendung. Positionen des Finanzvermögens werden ungeachtet der Aktivierungsgrenze bilanziert. Bei den Verpflichtungen kommt die **Wesentlichkeitsgrenze von Fr. 50'000** nur bei den Rückstellungen zur Anwendung. Alle übrigen Positionen der Verbindlichkeiten im Fremdkapital werden unabhängig der Wesentlichkeitsgrenze bilanziert.

Anhang

Beim Übergang zum HRM2 wurde eine **Neubewertung des Verwaltungsvermögens** gemäss § 179 Abs. 1 lit. c. GG vorgenommen.

Die Steuererträge werden nach dem Soll-Prinzip abgegrenzt. Das heisst, dass Ende Jahr alle Steuerguthaben für das betreffende Jahr verbucht sind, für die Rechnungen ausgestellt wurden. Das Soll-Prinzip entspricht nicht vollumfänglich dem Ansatz der periodengerechten Verbuchung, da keine Schätzungen zur Differenz der definitiv geschuldeten Steuern getätigt werden.

Bewertungsgrundsätze

Positionen des Finanzvermögens werden zum Verkehrswert bilanziert. Das Grundeigentum im Finanzvermögen wird in einer Legislaturperiode mindestens einmal neu bewertet. **Die letzte Bewertung des Grundeigentums im Finanzvermögen fand per 01.01.2019 statt.**

Positionen des Verwaltungsvermögens werden zum Anschaffungswert abzüglich der Abschreibungen bilanziert. Erhaltene Investitionsbeiträge werden mit den Investitionsausgaben verrechnet (Aktivierung der Nettoinvestitionen). Die Positionen des VV, die durch Nutzung einem Wertverzehr unterliegen, werden planmässig nach Anlagekategorie über die festgelegte Nutzungsdauer abgeschrieben. Das Verwaltungsvermögen wird jährlich auf dauernde Wertminderungen geprüft. Ist eine dauernde Wertminderung absehbar, wird der bilanzierte Wert berichtigt.

Positionen des Fremdkapitals und des Eigenkapitals werden grundsätzlich zu Nominalwerten bilanziert.

Interne Zinsen

Es wird keine internen Verzinsung vorgenommen.

Organisationseinheiten

In der Rechnung integriert

Die Rechnung wird über den gesamten Haushalt der Schulgemeinde grundsätzlich als Einheit geführt. Die Jahresrechnung beinhaltet die Gemeindelegislative, die Schulpflege sowie die gesamte Schulverwaltung.

Es werden keine Organisationen mit autonomer Verwaltungsorganisation geführt.

Nicht in der Gemeinderechnung konsolidiert

Die Beteiligungen im Verwaltungsvermögen umfassen Organisationen des öffentlichen Rechts (selbständige öffentlich-rechtliche Anstalt oder Zweckverband) oder des Privatrechts (beispielsweise AG, Stiftung, Verein), welche öffentliche Aufgaben erfüllen. Die Schulgemeinde ist als Mitglied oder Eigentümerin an diesen Organisationen beteiligt. Diese Organisationen werden nicht in die Rechnung der Schulgemeinde konsolidiert, sondern werden im Beteiligungsspiegel ausgewiesen.

Der Beteiligungsspiegel enthält weiterführende Informationen.

Anhang

Finanzinformationen

Ausgewählte Positionen des Finanzvermögens

Konto	Bezeichnung	Buchwert 01.01.2023	Veränderung im Rechnungsjahr	Buchwert 31.12.2023
1010	Forderungen aus Lieferungen und Leistungen gegenüber Dritten			
	- aus laufendem Rechnungsjahr	16'278.15	1'345.55	17'623.70
	- aus früheren Jahren	0.00	17'623.70	17'623.70
		16'278.15	-16'278.15	0.00
1012	Steuerforderungen	699'467.68	-94'576.24	604'891.44
	- Steuern aus dem Rechnungsjahr Gemeinde Turbenthal	0.00	442'805.21	442'805.21
	- Steuern aus früheren Jahren Gemeinde Turbenthal	502'779.84	-422'383.58	80'396.26
	- Steuern aus dem Rechnungsjahr Gemeinde Wildberg	0.00	80'840.83	80'840.83
	- Steuern aus früheren Jahren Gemeinde Wildberg	196'687.84	-195'838.70	849.14

Anhang

Anlagenspiegel - Finanzvermögen

Sachanlagen FV	Buchwert 01.01.2023	Zugänge (+)	Abgänge (-)	Verkehrswert- anpassung (+/-)	Umgliederungen (+/-)	Buchwert 31.12.2023
1080.0 Grundstücke	0.00	0.00	0.00	0.00	0.00	0.00
1080.1 Grundstücke mit Baurechten	0.00	0.00	0.00	0.00	0.00	0.00
1084.0 Gebäude	0.00	0.00	0.00	0.00	0.00	0.00
1084.1 Grundeigentumsanteile	0.00	0.00	0.00	0.00	0.00	0.00
1086.0 Mobilien	0.00	0.00	0.00	0.00	0.00	0.00
1087.0 Anlagen im Bau	0.00	0.00	0.00	0.00	0.00	0.00
1089.0 Übrige Sachanlagen	0.00	0.00	0.00	0.00	0.00	0.00
Total Sachanlagen	0.00	0.00	0.00	0.00	0.00	0.00

Anhang

Anlagentpiegel - Verwaltungsvermögen

Gemeindehaushalt (keine Eigenwirtschaftsbetriebe vorhanden)	Anschaffungswerte		Kumulierte Abschreibungen		Buchwert
	Stand 01.01.2023	Zu- und Abgänge (+/-)	Stand 01.01.2023	Planm. Ausser- Abschr. Abgänge (+)	
	01.01.2023	31.12.2023	01.01.2023		31.12.2023
Sachanlagen VW					
1400.0 Grundstücke	0.00	0.00	0.00	0.00	0.00
1401.0 Strassen / Verkehrswege	0.00	0.00	0.00	0.00	0.00
1402.0 Wasserbau	0.00	0.00	0.00	0.00	0.00
1403.0 Übrige Tiefbauten	258'475.45	258'475.45	-152'618.65	0.00	-170'618.65
1404.0 Hochbauten	24'602'710.64	24'602'710.64	-15'523'942.41	0.00	-16'250'706.06
1405.0 Waldungen	0.00	0.00	0.00	0.00	0.00
1406.0 Mobilien VW	325'922.06	325'922.06	-325'922.06	0.00	-325'922.06
1407.0 Anlagen im Bau VW	0.00	0.00	0.00	0.00	0.00
1409.0 Übrige Sachanlagen	0.00	0.00	0.00	0.00	0.00
Total Sachanlagen	25'187'108.15	0.00	-16'002'483.12	0.00	-16'747'246.77
Immaterielle Anlagen					
1420.0 Software	0.00	0.00	0.00	0.00	0.00
1421.0 Lizenzen, Nutzungsrechte, Markenr.	0.00	0.00	0.00	0.00	0.00
1427.0 Immaterielle Anlagen in Realisierung	0.00	0.00	0.00	0.00	0.00
1429.0 Übrige immaterielle Anlagen	0.00	0.00	0.00	0.00	0.00
Total Immaterielle Anlagen	0.00	0.00	0.00	0.00	0.00

Anhang

Anlagenspiegel - Verwaltungsvermögen

Gemeindehaushalt (keine Eigenwirtschaftsbetriebe vorhanden)	Anschaffungswerte		Kumulierte Abschreibungen		Stand	Buchwert
	Stand 01.01.2023	Zu- und Abgänge (+/-)	Stand 31.12.2023	Umgie- derung (+/-)		
Darlehen						
1440.0 Bund	0.00	0.00	0.00	0.00	0.00	0.00
1441.0 Kantone	0.00	0.00	0.00	0.00	0.00	0.00
1442.0 Gemeinden, Zweckverbände	0.00	0.00	0.00	0.00	0.00	0.00
1443.0 Öffentliche Sozialversicherungen	0.00	0.00	0.00	0.00	0.00	0.00
1444.0 Öffentliche Unternehmungen	0.00	0.00	0.00	0.00	0.00	0.00
1445.0 Private Unternehmungen	0.00	0.00	0.00	0.00	0.00	0.00
1446.0 Private Organisationen o. Erwerbszweck	0.00	0.00	0.00	0.00	0.00	0.00
1447.0 Private Haushalte	0.00	0.00	0.00	0.00	0.00	0.00
1448.0 Ausland	0.00	0.00	0.00	0.00	0.00	0.00
Total Darlehen	0.00	0.00	0.00	0.00	0.00	0.00
Beteiligungen, Grundkapitalien						
1450.0 Bund	0.00	0.00	0.00	0.00	0.00	0.00
1451.0 Kantone	0.00	0.00	0.00	0.00	0.00	0.00
1452.0 Gemeinden, Zweckverbände	0.00	0.00	0.00	0.00	0.00	0.00
1453.0 Öffentliche Sozialversicherungen	0.00	0.00	0.00	0.00	0.00	0.00
1454.0 Öffentliche Unternehmungen	0.00	0.00	0.00	0.00	0.00	0.00
1455.0 Private Unternehmungen	0.00	0.00	0.00	0.00	0.00	0.00
1456.0 Private Org. ohne Erwerbszweck	0.00	0.00	0.00	0.00	0.00	0.00
1457.0 Private Haushalte	0.00	0.00	0.00	0.00	0.00	0.00
1458.0 Ausland	0.00	0.00	0.00	0.00	0.00	0.00
Total Beteiligungen	0.00	0.00	0.00	0.00	0.00	0.00

Anhang

Anlagentpiegel - Verwaltungsvermögen

Gemeindehaushalt (keine Eigenwirtschaftsbetriebe vorhanden)	Anschaffungswerte		Kumulierte Abschreibungen		Buchwert
	Stand 01.01.2023	Zu- und Abgänge (+/-)	Stand 01.01.2023	Planm. Abschr. Ausser- planm. Abschr. (+)	
	Stand 31.12.2023		Stand 31.12.2023		Stand 31.12.2023
Investitionsbeiträge					
1460.0 Bund	0.00	0.00	0.00	0.00	0.00
1461.0 Kantone	0.00	0.00	0.00	0.00	0.00
1462.0 Gemeinden, Zweckverbände	0.00	0.00	0.00	0.00	0.00
1463.0 Öffentliche Sozialversicherungen	0.00	0.00	0.00	0.00	0.00
1464.0 Öffentliche Unternehmungen	0.00	0.00	0.00	0.00	0.00
1465.0 Private Unternehmungen	106'700.00	0.00	-106'700.00	0.00	-106'700.00
1466.0 Private Org. ohne Erwerbszweck	0.00	0.00	0.00	0.00	0.00
1467.0 Private Haushalte	0.00	0.00	0.00	0.00	0.00
1468.0 Ausland	0.00	0.00	0.00	0.00	0.00
Total Investitionsbeiträge	106'700.00	0.00	-106'700.00	0.00	-106'700.00
Total Verwaltungsvermögen	25'293'808.15	0.00	-16'109'183.12	0.00	-16'853'946.77
					8'439'861.38

Anhang

Beteiligungsspiegel

Name Sitz	Rechtsform	Rechnungs- legungsnorm	Funktion	Tätigkeits- gebiet	Nominalka- pital (100%)	Eigentums- anteil	Stimmanteil Exekutive	Stimmanteil Legislative	Spezifische Risiken	Anschaff- ungswert	Buchwert 31.12.2023
Bilanzierte Beteiligungen im Verwaltungsvermögen											
Wärmeverbund Schloss	Stiftung	OR		8791 Fernwärme- betrieb						56'700.00	0.00
Total Beteiligungen im Verwaltungsvermögen											0.00

Nicht bilanzierte Beteiligungen und Verträge

Schulpsychologischer ZV Dienst Winterthur-Land	HRM2			2192 Volksschule; Sonstiges			20%		4.34% keine		
---	------	--	--	--------------------------------	--	--	-----	--	-------------	--	--

Anhang

Ausgewählte Positionen des Fremdkapitals

Konto	Bezeichnung	Buchwert 01.01.2023	Veränderung im Rechnungsjahr	Buchwert 31.12.2023
2002	Steuern	7'481.41	11'779.54	19'260.95
	Steuern Gemeinde Turbenthal	3'131.93	-2'613.58	518.35
	Steuern Gemeinde Wildberg	4'349.48	14'393.12	18'742.60

Anhang

Gewährleistungsspiegel / Eventualverpflichtungen

Name Sitz	Art der Verpflichtung	Datum	Verfallzeit	Verpflichtung Betrag	Eigentümer, wesentl. Miteigentümer	Spezifische zus. Angaben	Zahlungsströme im Rechnungsjahr
Eventualverpflichtungen (Bürgschaften, Garantieverpflichtungen, Defizitgarantien etc.)							
Bibliothek Turbenthal	Defizitgarantie			42'500.00	Öffentlich rechtliche Unternehmung		42'500.00
BVK, Personalsvorsorge des Kantons Zürich	Vertraglicher Anschluss an die BVK			0.00	Privatrechtliche Stiftung	Prov. Deckungsgrad per 31.12.2023: 102.9%	88'040.65
Weitere Verpflichtungen (Altlasten, Konventionalstrafen)							
keine							0.00

Anhang**Eigenkapitalnachweis**

Veränderungen	Stand 01.01.2023	Zuweisung Jahresergeb.		Fonds		Rücklagen		Vorfinanz.		Finanzpol. Res.		Marktwert. Finanzinstr.		Jahresergebnis	Stand 31.12.2023
		Zuweis.	Belast.	Einl.	Entrn.	Einl.	Entrn.	Einl.	Entrn.	Einl.	Entrn.	Veränd.	Aufwandü.		
2900 Spezialfinanz. im Eigenkapital	0.00														0.00
2910 Fonds im Eigenkapital	0.00														0.00
2920 Rückl. der Globalbudgetbereiche	0.00														0.00
2930 Vorfinanzierungen	0.00														0.00
2940 Finanzpolitische Reserve	0.00														0.00
2950 Aufwertungsreserve	0.00														0.00
2960 Neubewertungsreserve FV	0.00														0.00
2961 Marktwertes. auf Finanzinstr.	0.00														0.00
2990 Jahresergebnis	-462'715.65	462'715.65												-141'454.74	-141'454.74
2999 Kum. Ergebnisse der Vorjahre	9'342'866.09	462'715.65													8'880'150.44
Total	8'880'150.44	462'715.65	462'715.65	0.00	0.00	0.00	0.00	0.00	0.00	0.00	0.00	0.00	0.00	-141'454.74	8'738'695.70

Anhang

Haushaltsgleichgewicht

Ausgleich des Budgets

Regel: Der Gemeindesteuerfuss wird grundsätzlich so grundsätzlich so festgesetzt, dass die Erfolgsrechnung des Budgets ausgeglichen ist (§ 92 Abs. 1 GG).

Jahresergebnis Erfolgsrechnung	Aufwandüberschuss (-) / Ertragsüberschuss (+) gemäss Budget	-259'060.00
Jahresergebnis Erfolgsrechnung	Aufwandüberschuss (-) / Ertragsüberschuss (+) gemäss Jahresrechnung	-141'454.74

Zulässiger Aufwandüberschuss

Regel: Pro Jahr darf ein Aufwandüberschuss in der Höhe der budgetierten Abschreibungen auf dem Verwaltungsvermögen zuzüglich 3% des Steuerertrags budgetiert werden (§ 92 Abs. 2 GG).
Ist das Finanzvermögen grösser als das Fremdkapital (Nettovermögen), darf von Abs. 2 abgewichen und bis zur Höhe der Differenz ein Aufwandüberschuss budgetiert werden (§ 92 Abs. 3 GG).
Falls Einlagen in die Vorfinanzierungen (§ 90 Abs. 3 GG) oder in die Reserve (§ 123 Abs. 2 GG) budgetiert werden, darf im Budget kein Aufwandüberschuss resultieren.

Die Regelung ist für die Jahresrechnung nicht relevant.

Anhang

Haushaltsgleichgewicht

Kennzahlen

Regel: Zur Beurteilung der Veränderung des Eigenkapitals, der Zinsbelastung und der Investitionen werden folgende Kennzahlen ausgewiesen (§ 94 GG).

Eigenkapitalquote

Die Eigenkapitalquote gibt Auskunft über die Kapitalstruktur der Gemeinde. Sie zeigt zu welchem Anteil die Aktiven selber finanziert werden. Ein höheres Eigenkapital führt zu mehr Handlungsspielraum der Gemeinde und einer besseren Bonität gegenüber den Kreditgebern.

	2022	2021	2020	2019	Richtwerte
2023					> 25 % < 25 %
88%	81%	89%	84%	82%	genügend ungenügend
				Ø	
				85%	

Zinsbelastungsquote

Die Zinsbelastungsquote informiert über das Verhältnis der Zinsen zum Einkommen der Gemeinde (laufender Ertrag). Sie zeigt, wie gut die Gemeinde ihre Verpflichtungen gegenüber den Kreditgebern erfüllen kann. Die Tragbarkeitsberechnung erfolgt zu einem durchschnittlichen Zinssatz von 5%.

	2022	2021	2020	2019	Richtwerte
2023					< 5 % > 5 %
0.07%	-0.08%	-0.09%	-0.09%	-0.08%	genügend ungenügend
				Ø	
				-0.05%	

Investitionsanteil

Der Investitionsanteil gibt an, welcher Anteil der Ausgaben einer Gemeinde für Investitionen in die Infrastruktur eingesetzt wurde. Er zeigt das Ausmass der Investitionstätigkeit an.

	2022	2021	2020	2019	Richtwerte
2023					> 10 % < 10 %
0%	4%	3%	2%	2%	genügend ungenügend
				Ø	
				2%	

Anhang

Finanzkennzahlen

	Rechnung 2023	Budget 2023	Rechnung 2022	Richtwerte*
Anzahl Einwohner	5'177	5'150	5'041	
Steuerfuss	24%	24%	24%	
Steuerkraft pro Einwohner (eigene Berechnung)	0	0	0	
Selbstfinanzierungsgrad	0%	548%	132%	> 100 % ideal 80 - 100 % gut bis vertretbar 50 - 80 % problematisch < 50 % ungenügend
Anteil der Nettoinvestitionen, welche aus eigenen Mitteln finanziert werden können.				
Zinsbelastungsanteil	0.00%	0.20%	0.05%	0 - 4 % gut 4 - 9 % genügend > 9 % schlecht
Anteil des Ertrags, welcher durch den Zinsaufwand gebunden ist.				
Nettoverschuldungsquotient	-10%	-	11%	< 100 % gut 100 - 150 % genügend > 150 % schlecht
Anteil der direkten Steuern der natürlichen und juristischen Personen, die erforderlich wären, um die Nettoschulden abzutragen.				
Nettoschuld I pro Einwohnerin und Einwohner	-58	-	60	< 0 Fr. Nettovermögen 1 - 1'000 Fr. geringe Verschuldung 1'001 - 2'500 Fr. mittlere Verschuldung 2'501 - 5'000 Fr. hohe Verschuldung > 5'000 Fr. sehr hohe Verschuldung
Verschuldung pro Einwohnerin und Einwohner in Franken.				

* Richtwerte der Konferenz der kantonalen Aufsichtsstellen über die Gemeindefinanzen

Anhang

Kreditrechtliche Angaben

Verpflichtungskredite

Kreditbeschluss				Rechnung 2022		Rechnung 2023		Datum Abrechnung	Or-gan			
Datum	Or-gan	B N	Kredit Fr.	Konto ER/IR	Bezeichnung	Ausg. kumuliert bis 2022	Einn. kumuliert bis 2022			Ausg. kumuliert bis 2023	Einn. kumuliert bis 2023	Abweich. bewilligter Kredit
13.12.2021	SP	B	130'000.00	div.	Turnhalle und Schulhaus Beleuchtung, Ersatz, 2. Tranche	90'525.95		90'525.95		-39'474.05	18.04.2023	SP
13.12.2021	SP	B	150'000.00	div.	Lehrerzimmer, Umgestaltung und Möblierung	125'397.35		125'397.35		-24'602.65	18.04.2023	SP

Ausweis der von den Stimmberechtigten (Urne oder Gemeindeversammlung) oder dem Gemeindeparlament beschlossenen Verpflichtungskredite (§ 19 Abs. 1 lit. f. VGG).

Anhang

Gebundene Ausgabenbeschlüsse

Datum	Brutto Netto	Kredit Fr.	Konto ER Konto IR	Bezeichnung	Ausgaben kumuliert bis 2022		Einnahmen kumuliert bis 2022		Rechnung 2023		Ausgaben kumuliert bis 2023	Einnahmen kumuliert bis 2023	Abweichung bewilligter Kredit	Abrechnung Datum	Organ
					Ausgaben kumuliert bis 2022	Einnahmen kumuliert bis 2022	Ausgaben	Einnahmen							
keine															

Jahresrechnung - Details zum Finanzbericht

Erfolgsrechnung

Erläuterungen zur Erfolgsrechnung

2

BILDUNG 2130 Sekundarstufe

Konto	Rechnung 2023	Budget 2023	Differenz	
2130.3055.01	32'272.50	18'000.00	14'272.50	Prämienhöhung / Wechsel Versicherungsgesellschaft
2130.3090.00	13'296.50	20'000.00	-6'703.50	Timing der Weiterbildungen
2130.3091.00	0.00	3'000.00	-3'000.00	keine Stelleninsetrate notwendig
2130.3130.00	25'635.05	11'000.00	14'635.05	Spezialtherapien für SUS notwendig
2130.3132.00	2'308.85	10'000.00	-7'691.15	weniger Fachberatungen notwendig
2130.3133.00	21'643.60	40'000.00	-18'356.40	Informatikkosten tiefer als budgetiert
2130.3171.01	3'312.45	15'000.00	-11'687.55	Schulentwicklungstage im Konto 3090.00 verbucht / weniger Projekte ausgeführt
2130.3181.00	3'458.35	0.00	3'458.35	Debitorenverlust
2130.3611.00	1'878'698.80	1'950'000.00	-71'301.20	Veränderung kantonale Lohnkosten
2130.3611.01	162'329.00	30'000.00	132'329.00	Vikare wegen Mutterschaft und Krankheiten notwendig
2130.3631.00	48'300.00	20'000.00	28'300.00	mehr Schüler/Innen im Untergymnasium
2130.4260.00	63'675.20	40'000.00	-23'675.20	hohe Skilageraufnahme -> mehr Elternbeiträge / mehr verkaufte Ipad
2130.4630.00	5'068.80	2'000.00	-3'068.80	höhere J&S Beiträge für das Skilager
2130.4631.00	32'000.00	6'000.00	-26'000.00	höhere kantonale Beteiligung an ISR Kosten

BILDUNG 2140 Musikschulen

2

Konto	Rechnung 2023	Budget 2023	Differenz	
2140.3636.00	36'243.85	25'000.00	11'243.85	mehr Schüler/Innen die Instrumenten-Kurse belegen

Erfolgsrechnung

Erläuterungen zur Erfolgsrechnung

2

BILDUNG

2170 Schulliegenschaften

Konto	Rechnung 2023	Budget 2023	Differenz	
2170.3010.00	249'703.55	220'000.00	29'703.55	
2170.3010.01	1'443.40	5'000.00	-3'556.60	nicht budgetierte Abend- und Wochenenddienste
2170.3111.00	47'900.00	2'000.00	45'900.00	weniger Krankheitsausfälle
2170.3119.00	44'167.60	0.00	44'167.60	Kauf Occ. Rasentraktor
2170.3120.00	80'254.53	95'000.00	-14'745.47	Kauf Photovoltaikanlage
2170.3134.00	21'663.05	25'000.00	-3'336.95	Tiefere Stromkosten als budgetiert
2170.3140.00	9'706.30	25'500.00	-15'793.70	Tiefere Versicherungsprämien als budgetiert
2170.3143.00	6'764.00	0.00	6'764.00	Teichaufwertung verschoben, Bodenbelag Informatikzimmer nicht ersetzt
2170.3144.00	68'227.11	40'000.00	28'227.11	Auffrischung roter Platz in den Investitionen budgetiert
2170.3300.30	18'000.00	22'500.00	-4'500.00	Neuersiegelung Nasszellen (Unfallgefahr), Glasbruch
2170.4260.00	16'954.70	10'000.00	-6'954.70	Tiefere Abschreibungen als budgetiert
				Gutschrift der Versicherung in einem Schadenfall

2

BILDUNG

2190 Schulleitung

Konto	Rechnung 2023	Budget 2023	Differenz	
2190.3090.00	10'655.80	3'000.00	7'655.80	Jahresschussen im Konto 3130.00 statt 3099.00 budgetiert
2190.3130.00	1'507.80	8'000.00	-6'492.20	Jahresschussen im Konto 3130.00 statt 3099.00 budgetiert
2190.3132.00	10'380.50	15'000.00	-4'619.50	weniger Fachberatungen notwendig

Erfolgsrechnung

Erläuterungen zur Erfolgsrechnung

2

BILDUNG 2191 Schulverwaltung

Konto	Rechnung 2023	Budget 2023	Differenz
2191.3612.00	182'687.85	165'000.00	17'687.85
			Höhere Steuerabschlusskosten als budgetiert

2

BILDUNG 2192 Volksschule, Sonstiges

Konto	Rechnung 2023	Budget 2023	Differenz
2192.3160.06	22'498.82	15'000.00	7'498.82
			Wechsel Busunternehmen

2

BILDUNG 2200 Sonderschulen

Konto	Rechnung 2023	Budget 2023	Differenz
2200.3130.06	12'558.10	16'000.00	-3'441.90
2200.3612.00	31'750.00	42'000.00	-10'250.00
2200.3631.00	489'762.50	440'000.00	49'762.50
			keine Extrafahrten für Schüler/Innen notwendig
			Anpassung ISR-Seeting welches geringere Kosten verursachte
			mehr Schüler/Innen die eine externe kantonale Sonderschule besuchen

Erfolgsrechnung

Erläuterungen zur Erfolgsrechnung

9

FINANZEN UND STEUERN 9100 Allgemeine Gemeindesteuern

Konto	Rechnung 2023	Budget 2023	Differenz	
9100.4000.10	243'732.98	95'000.00	-148'732.98	Gemäss Steuerabschluss 2023
9100.4000.20	16'457.47	6'500.00	-9'957.47	Gemäss Steuerabschluss 2023
9100.4000.40	19'779.50	41'000.00	21'220.50	Gemäss Steuerabschluss 2023
9100.4000.50	-39'787.60	-55'000.00	-15'212.40	Gemäss Steuerabschluss 2023
9100.4001.10	50'070.72	38'000.00	-12'070.72	Gemäss Steuerabschluss 2023
9100.4001.50	-3'903.90	-63'500.00	-59'596.10	Gemäss Steuerabschluss 2023
9100.4002.00	57'556.15	28'000.00	-29'556.15	Gemäss Steuerabschluss 2023
9100.4010.00	119'615.93	91'600.00	-28'015.93	Gemäss Steuerabschluss 2023
9100.4010.10	80'235.58	58'000.00	-22'235.58	Gemäss Steuerabschluss 2023
9100.4010.40	12'483.65	40'000.00	27'516.35	Gemäss Steuerabschluss 2023
9100.4010.50	-19'577.65	-10'000.00	9'577.65	Gemäss Steuerabschluss 2023

9

FINANZEN UND STEUERN 9300 Finanz- und Lastenausgleich

Konto	Rechnung 2023	Budget 2023	Differenz	
9300.4632.11	394'280.00	379'200.00	15'080.00	Auswirkungen Grenzberreinigung konnte nicht ganz genau budgetiert werden

Erfolgsrechnung

Erläuterungen zur Erfolgsrechnung

FINANZEN UND STEUERN 9610 Zinsen

9

Konto	Rechnung 2023	Budget 2023	Differenz
9610.3401.00	4'910.56	15'000.00	-10'089.44

Tiefere Zinskosten als budgetiert.

Erfolgsrechnung

Hauptaufgabenbereiche (Funktionale Gliederung)		Rechnung 2023		Budget 2023		Rechnung 2022	
		Aufwand	Ertrag	Aufwand	Ertrag	Aufwand	Ertrag
0	Allgemeine Verwaltung	6'956.05	0.00	10'000.00	0.00	10'108.45	0.00
1	Öffentliche Ordnung und Sicherheit	0.00	0.00	0.00	0.00	0.00	0.00
2	Bildung	5'814'430.71	145'448.35	5'575'060.00	86'600.00	5'553'973.55	78'255.10
3	Kultur, Sport und Freizeit	48'500.00	0.00	55'000.00	0.00	47'500.00	0.00
4	Gesundheit	15'013.20	0.00	14'600.00	0.00	17'140.45	0.00
5	Soziale Sicherheit	0.00	0.00	0.00	0.00	0.00	0.00
6	Verkehr und Nachrichtenübermittlung	0.00	0.00	0.00	0.00	0.00	0.00
7	Umweltschutz und Raumordnung	0.00	0.00	0.00	0.00	0.00	0.00
8	Volkswirtschaft	0.00	0.00	0.00	0.00	0.00	0.00
9	Finanzen und Steuern	11'981.93	5'609'978.80	25'000.00	5'334'000.00	18'718.29	5'106'469.99
Total Aufwand / Ertrag		5'896'881.89	5'755'427.15	5'679'660.00	5'420'600.00	5'647'440.74	5'184'725.09
Aufwandüberschuss			141'454.74		259'060.00		462'715.65
Total		5'896'881.89	5'896'881.89	5'679'660.00	5'679'660.00	5'647'440.74	5'647'440.74

Erfolgsrechnung

Einzelkonten nach Funktionen	Rechnung 2023		Budget 2023		Rechnung 2022	
	Aufwand	Ertrag	Aufwand	Ertrag	Aufwand	Ertrag
0 ALLGEMEINE VERWALTUNG						
Nettoergebnis	6'956.05	6'956.05	10'000.00	10'000.00	10'108.45	10'108.45
01 Legislative und Exekutive						
Nettoergebnis	6'956.05	6'956.05	10'000.00	10'000.00	10'108.45	10'108.45
011 Legislative						
Nettoergebnis	6'956.05	6'956.05	10'000.00	10'000.00	10'108.45	10'108.45
0110 Legislative						
Nettoergebnis	6'956.05	6'956.05	10'000.00	10'000.00	10'108.45	10'108.45
3102.00 Drucksachen, Publikationen	2'500.00		4'000.00		3'071.55	
3130.00 Dienstleistungen Dritter	500.00		1'000.00		638.40	
3132.00 Honorare externe Berater, Gutachter, Fachexperten usw.	3'956.05		5'000.00		6'398.50	
2 BILDUNG						
Nettoergebnis	5'814'430.71	145'448.35	5'575'060.00	86'600.00	5'553'973.55	78'255.10
21 Obligatorische Schule						
Nettoergebnis	5'138'037.11	5'668'982.36	4'937'660.00	5'488'460.00	4'973'097.30	5'475'718.45
213 Sekundarstufe						
Nettoergebnis	3'150'911.40	4'998'018.76	3'083'300.00	4'859'060.00	3'109'076.35	4'898'652.20
2130 Sekundarstufe						
Nettoergebnis	3'150'911.40	1'049'469.40	3'083'300.00	3'034'800.00	3'109'076.35	4'3'038.65
Löhne des Verwaltungs- und Betriebspersonals	135.45					
Löhne Aushilfen	750.00				735.00	
Löhne der Lehrpersonen	143'711.75		135'000.00		130'773.75	
Löhne Vikariate	11'787.35		10'000.00		15'311.05	
Erstattung von Lohn der Lehrpersonen					-3'151.40	
Verpflegungszulagen	1'812.80		1'800.00		1'794.00	
Zulagen			-1'500.00		1'500.00	
AG-Beiträge AHV, IV, EO, ALV, Verwaltungskosten	9'277.50		9'000.00		8'653.60	
AG-Beiträge an Pensionskassen	11'769.35		10'000.00		10'891.60	
AG-Beiträge an Unfall- und Personal-Haftpflichtversicherungen	2'070.30		1'500.00		1'867.95	
AG-Beiträge an Familienausgleichskasse	1'557.95		1'700.00		1'507.20	
AG-Beiträge an Krankentaggeldversicherungen	2'592.80		1'800.00		2'396.60	
AG-Beiträge an Krankentaggeldversicherungen (Kantonsangestellte)	32'272.50		18'000.00		27'316.05	
Aus- und Weiterbildung des Personals	13'296.50		20'000.00		13'511.70	

Erfolgsrechnung

Einzelkonten nach Funktionen	Rechnung 2023		Budget 2023		Rechnung 2022	
	Aufwand	Ertrag	Aufwand	Ertrag	Aufwand	Ertrag
3091.00 Personalwerbung					1'851.70	
3099.00 Übriger Personalaufwand	1'906.10		3'000.00		1'492.60	
3100.00 Büromaterial	214.90		3'000.00		1'120.27	
3101.00 Betriebs-, Verbrauchsmaterial	1'508.08		2'000.00		1'218.55	
3103.00 Fachliteratur, Zeitschriften	1'378.18		1'500.00		1'101.73	
3104.00 Allg. Lehrmittel	99'989.24		100'000.00		80'743.78	
3105.00 Lebensmittel	10'237.35		12'000.00		10'626.65	
3109.00 Übriger Material- und Warenaufwand			1'000.00			
3111.00 Anschaffung Apparate, Maschinen, Geräte, Fahrzeuge, Werkzeuge	4'673.50		5'000.00		11'226.07	
3113.00 Anschaffung Hardware	41'822.91		45'000.00		41'802.10	
3119.00 Anschaffung übrige nicht aktivierbare Anlagen	52'760.40		54'000.00		19'455.55	
3130.00 Dienstleistungen Dritter	25'635.05		11'000.00		21'345.05	
3130.01 Telefonie, Kommunikation	4'123.35		4'000.00		4'405.05	
3130.02 Porti	160.80		1'000.00		99.90	
3132.00 Honorare externe Berater, Gutachter, Fachexperten usw.	2'308.85		10'000.00		774.65	
3133.00 Informatik-Nutzungsaufwand	21'643.60		40'000.00		31'909.35	
3150.00 Unterhalt Büromöbel und -geräte	231.55		2'000.00		1'296.20	
3151.00 Unterhalt Apparate, Maschinen, Geräte, Fahrzeuge, Werkzeuge	5'760.35		8'500.00		4'668.85	
3153.00 Informatik-Unterhalt (Hardware)	1'252.60		2'000.00		309.00	
3161.00 Mieten, Benützungskosten Mobilien	8'686.30		10'000.00		7'702.60	
3170.00 Reisekosten und Spesen	4'245.70		4'500.00		514.40	
3171.00 Exkursionen, Schulreisen und Lager	80'002.20		75'500.00		59'486.30	
3171.01 Schulprojekte	3'312.45		15'000.00		9'644.60	
3181.00 Tatsächliche Forderungsverluste	3'458.35					
3611.00 Entschädigungen an Kantone und Konkordate	1'878'698.80		1'950'000.00		1'795'148.11	
3611.01 Entschädigungen an Kantone und Konkordate Vikariate	162'329.00		30'000.00		96'408.37	
3612.00 Entschädigungen an Gemeinden und Zweckverbände	455'237.54		460'000.00		644'517.82	
3631.00 Beiträge an Kantone und Konkordate	48'300.00		20'000.00		47'100.00	
4210.00 Gebühren für Amtshandlungen		698.00				100.00
4250.00 Verkäufe				500.00		
4260.00 Rückerstattungen und Kostenbeteiligungen Dritter	63'675.20			40'000.00		31'186.65
4630.00 Beiträge vom Bund	5'068.80			2'000.00		
4631.00 Beiträge von Kantonen und Konkordaten	32'000.00			6'000.00		11'752.00

Erfolgsrechnung

Einzelkonten nach Funktionen	Rechnung 2023		Budget 2023		Rechnung 2022	
	Aufwand	Ertrag	Aufwand	Ertrag	Aufwand	Ertrag
214 Musikschulen						
<i>Nettoergebnis</i>	36'243.85	36'243.85	25'000.00	25'000.00	27'808.85	27'808.85
2140 Musikschulen						
<i>Nettoergebnis</i>	36'243.85	36'243.85	25'000.00	25'000.00	27'808.85	27'808.85
3636.00 Beiträge an private Organisationen ohne Erwerbszweck						
217 Schulliegenschaften						
<i>Nettoergebnis</i>	1'352'718.45	38'569.40	1'247'000.00	30'100.00	1'232'723.61	29'685.30
<i>Nettoergebnis</i>	1'352'718.45	1'314'149.05	1'247'000.00	1'216'900.00	1'232'723.61	1'203'038.31
3010.00 Löhne des Verwaltungs- und Betriebspersonals						
3010.01 Löhne Aushilfen	249'703.55	1'314'149.05	220'000.00	1'216'900.00	220'716.65	1'203'038.31
3010.09 Erstattung von Lohn des Verwaltungs- und Betriebspersonal	1'443.40		5'000.00		9'253.05	
3042.00 Verpflegungszulagen	-1'016.40					
3050.00 AG-Beiträge AHV, IV, EO, ALV, Verwaltungskosten	3'420.00		3'500.00		3'204.00	
3052.00 AG-Beiträge an Pensionskassen	15'928.90		14'500.00		13'462.90	
3053.00 AG-Beiträge an Unfall- und Personal-Haftpflichtversicherungen	25'399.20		26'000.00		21'372.90	
3054.00 AG-Beiträge an Familienausgleichskasse	4'530.90		4'000.00		4'077.00	
3055.00 AG-Beiträge an Krankentaggeldversicherungen	2'679.65		2'800.00		2'344.65	
3090.00 Aus- und Weiterbildung des Personals	4'062.65		2'500.00		3'634.60	
3091.00 Personalwerbung			1'500.00		120.00	
3101.00 Betriebs-, Verbrauchsmaterial	17'411.41		500.00			
3111.00 Anschaffung Apparate, Maschinen, Geräte, Fahrzeuge, Werkzeuge	47'900.00		18'000.00		12'411.30	
3112.00 Anschaffung Kleider, Wäsche, Vorhänge	1'161.05		2'000.00		16'528.10	
3119.00 Anschaffung übrige nicht aktivierbare Anlagen	44'167.60		1'500.00		1'496.95	
3120.00 Ver- und Entsorgung Liegenschaften VV	80'254.53		95'000.00		80'807.31	
3130.00 Dienstleistungen Dritter			1'000.00		9.70	
3130.02 Porti					7.00	
3132.00 Honorare externe Berater, Gutachter, Fachexperten usw.					6'112.00	
3134.00 Sachversicherungsprämien	21'663.05		25'000.00		21'722.55	
3137.00 Steuern und Abgaben	191.50		500.00		120.50	
3140.00 Unterhalt an Grundstücken	9'706.30		25'500.00		10'130.10	
3143.00 Unterhalt übrige Tiefbauten	6'764.00					
3144.00 Unterhalt Hochbauten, Gebäude	68'227.11		40'000.00		54'225.65	
3151.00 Unterhalt Apparate, Maschinen, Geräte, Fahrzeuge, Werkzeuge	3'496.00		4'000.00		6'706.30	

Erfolgsrechnung

	Rechnung 2023		Budget 2023		Rechnung 2022	
	Aufwand	Ertrag	Aufwand	Ertrag	Aufwand	Ertrag
3161.00						
3170.00	860.40		1'000.00		860.40	
3300.30	18'000.00		600.00		18'000.00	
3300.40	726'763.65		22'500.00		725'400.00	
4240.00		4'280.00	730'100.00	6'000.00		4'010.00
4250.00		1'534.70		500.00		857.95
4260.00		16'954.70		10'000.00		8'987.35
4470.00		3'000.00		3'600.00		2'150.00
4479.00		2'800.00				1'680.00
4612.00		10'000.00		10'000.00		12'000.00
219	598'163.41	6.95	582'360.00	582'360.00	603'488.49	1'721.15
	<i>Nettoergebnis</i>	<i>598'156.46</i>			298'499.77	601'767.34
2190	282'401.05	282'401.05	287'960.00	287'960.00		
3000.00	85'720.00		92'000.00		89'140.00	
3050.00	5'390.55		5'760.00		5'681.10	
3052.00	3'317.05		2'000.00		4'570.20	
3053.00	108.00		100.00		110.65	
3054.00	905.35		1'000.00		989.35	
3055.00	44.70		100.00		60.40	
3055.01	2'501.60		1'200.00		2'215.25	
	(Kantonsangestellte)					
3090.00	1'221.80		3'000.00		13'908.55	
3099.00	10'655.80		3'000.00		5'669.25	
3100.00					574.75	
3130.00	1'507.80		8'000.00		5'851.60	
3130.01			800.00			
3132.00	10'380.50		15'000.00		14'202.00	
3170.00	313.40		1'000.00		277.15	
3611.00	159'634.50		154'000.00		154'549.52	
3634.00	700.00		700.00		700.00	
3636.00			300.00			

Erfolgsrechnung

Einzelkonten nach Funktionen	Rechnung 2023		Budget 2023		Rechnung 2022	
	Aufwand	Ertrag	Aufwand	Ertrag	Aufwand	Ertrag
2191 Schulverwaltung	192'104.89	6.95	176'000.00		188'422.27	35.85
Nettoergebnis		192'097.94		176'000.00		188'386.42
3099.00 Übriger Personalaufwand	273.20		300.00		273.20	
3100.00 Büromaterial	83.70		500.00		65.30	
3102.00 Drucksachen, Publikationen	401.30		500.00			
3130.02 Porti	601.60		300.00		400.00	
3130.03 Bank- und Postspesen im Zahlungsverkehr	112.64		100.00		113.47	
3132.00 Honorare externe Berater, Gutachter, Fachexperten usw.	1'722.50		3'000.00		2'960.00	
3133.00 Informatik-Nutzungsaufwand			300.00			
3611.00 Entschädigungen an Kantone und Konkordate	6'222.10		6'000.00		5'467.70	
3612.00 Entschädigungen an Gemeinden und Zweckverbände	182'687.85		165'000.00		179'142.60	
4260.00 Rückerstattungen und Kostenbeteiligungen Dritter						
4611.00 Entschädigungen von Kantonen und Konkordaten		6.95				20.30
2192 Volksschule, Sonstiges	123'657.47		118'400.00		116'566.45	1'685.30
Nettoergebnis		123'657.47		118'400.00		114'881.15
3010.00 Löhne des Verwaltungs- und Betriebspersonals	61'199.05		62'000.00		56'687.75	
3042.00 Verpflegungszulagen	600.00		600.00		600.00	
3050.00 AG-Beiträge AHV, IV, EO, ALV, Verwaltungskosten	3'974.30		4'000.00		3'655.15	
3052.00 AG-Beiträge an Pensionskassen	8'008.80		7'700.00		7'609.20	
3053.00 AG-Beiträge an Unfall- und Personal-Haftpflichtversicherungen	1'104.50		1'100.00		1'019.20	
3054.00 AG-Beiträge an Familienausgleichskasse	667.45		800.00		636.30	
3055.00 AG-Beiträge an Krankentaggeldversicherungen	994.90		800.00		930.90	
3090.00 Aus- und Weiterbildung des Personals	1'561.20		2'000.00		310.00	
3103.00 Fachliteratur, Zeitschriften	171.30		300.00		120.00	
3110.00 Anschaffung Büromöbel und -geräte			500.00		262.90	
3130.00 Dienstleistungen Dritter			500.00		534.55	
3130.06 Schülertransporte	22'498.82		15'000.00		22'935.70	
3134.00 Sachversicherungsprämien	1'053.00		3'500.00		1'053.00	
3170.00 Reisekosten und Spesen	469.15		600.00		446.30	
3611.00 Entschädigungen an Kantone und Konkordate	7'015.00		7'000.00		7'015.50	
3612.00 Entschädigungen an Gemeinden und Zweckverbände						
4260.00 Rückerstattungen und Kostenbeteiligungen Dritter	14'340.00		12'000.00		12'750.00	
						1'685.30

Erfolgsrechnung

Einzelkonten nach Funktionen		Rechnung 2023		Budget 2023		Rechnung 2022	
		Aufwand	Ertrag	Aufwand	Ertrag	Aufwand	Ertrag
22	Sonderschulen	673'155.60	5'430.00	633'800.00	8'000.00	577'387.20	3'810.00
	Nettoergebnis		667'725.60		625'800.00		573'577.20
220	Sonderschulen	673'155.60	5'430.00	633'800.00	8'000.00	577'387.20	3'810.00
	Nettoergebnis		667'725.60		625'800.00		573'577.20
2200	Sonderschulen	673'155.60	5'430.00	633'800.00	8'000.00	577'387.20	3'810.00
	Nettoergebnis		667'725.60		625'800.00		573'577.20
3130.06	Schülertransporte	12'558.10		16'000.00		7'770.20	
3612.00	Entschädigungen an Gemeinden und Zweckverbände	31'750.00		42'000.00		41'152.00	
3631.00	Beiträge an Kantone und Konkordate	489'762.50		440'000.00		350'885.00	
3635.00	Beiträge an private Unternehmungen	139'085.00		135'800.00		177'580.00	
4260.00	Rückerstattungen und Kostenbeteiligungen Dritter		5'430.00		8'000.00		3'810.00
23	Berufliche Grundbildung	538.00		600.00		489.05	
	Nettoergebnis		538.00		600.00		489.05
230	Berufliche Grundbildung	538.00		600.00		489.05	
	Nettoergebnis		538.00		600.00		489.05
2300	Berufliche Grundbildung	538.00		600.00		489.05	
	Nettoergebnis		538.00		600.00		489.05
3631.00	Beiträge an Kantone und Konkordate	538.00		600.00		489.05	
29	Übriges Bildungswesen	2'700.00		3'000.00		3'000.00	
	Nettoergebnis		2'700.00		3'000.00		3'000.00
299	Bildung, Übriges	2'700.00		3'000.00		3'000.00	
	Nettoergebnis		2'700.00		3'000.00		3'000.00
2990	Bildung, Übriges	2'700.00		3'000.00		3'000.00	
	Nettoergebnis		2'700.00		3'000.00		3'000.00
3632.00	Beiträge an Gemeinden und Zweckverbände	2'700.00		3'000.00		3'000.00	
3	KULTUR, SPORT UND FREIZEIT	48'500.00		55'000.00		47'500.00	
	Nettoergebnis		48'500.00		55'000.00		47'500.00
32	Kultur, übrige	43'500.00		50'000.00		42'500.00	
	Nettoergebnis		43'500.00		50'000.00		42'500.00
321	Bibliotheken und Literatur	43'500.00		50'000.00		42'500.00	
	Nettoergebnis		43'500.00		50'000.00		42'500.00
3210	Bibliotheken und Literatur	43'500.00		50'000.00		42'500.00	
	Nettoergebnis		43'500.00		50'000.00		42'500.00
3632.00	Beiträge an Gemeinden und Zweckverbände	43'500.00		50'000.00		42'500.00	

Erfolgsrechnung

Einzelkonten nach Funktionen		Rechnung 2023		Budget 2023		Rechnung 2022	
		Aufwand	Ertrag	Aufwand	Ertrag	Aufwand	Ertrag
34	Sport und Freizeit						
	Nettoergebnis	5'000.00	5'000.00	5'000.00	5'000.00	5'000.00	5'000.00
341	Sport						
	Nettoergebnis	5'000.00	5'000.00	5'000.00	5'000.00	5'000.00	5'000.00
3410	Sport						
	Nettoergebnis	5'000.00	5'000.00	5'000.00	5'000.00	5'000.00	5'000.00
3636.00	Beiträge an private Organisationen ohne Erwerbszweck						
4	GESUNDHEIT	15'013.20	15'013.20	14'600.00	14'600.00	17'140.45	17'140.45
	Nettoergebnis	15'013.20	15'013.20	14'600.00	14'600.00	17'140.45	17'140.45
43	Gesundheitsprävention						
	Nettoergebnis	15'013.20	15'013.20	14'600.00	14'600.00	17'140.45	17'140.45
433	Schulgesundheitsdienst						
	Nettoergebnis	15'013.20	15'013.20	14'600.00	14'600.00	17'140.45	17'140.45
4330	Schulgesundheitsdienst						
	Nettoergebnis	15'013.20	15'013.20	14'600.00	14'600.00	17'140.45	17'140.45
3010.00	Löhne des Verwaltungs- und Betriebspersonals			500.00			
3106.00	Medizinisches Material			100.00			
3130.00	Dienstleistungen Dritter	3'748.50		4'000.00		3'767.40	
3612.00	Entschädigungen an Gemeinden und Zweckverbände	696.35				1'329.60	
3637.00	Beiträge an private Haushalte	10'568.35				12'043.45	
9	FINANZEN UND STEUERN	11'981.93	5'751'433.54	25'000.00	5'593'060.00	18'718.29	5'569'185.64
	Nettoergebnis	5'739'451.61		5'568'060.00		5'550'467.35	
91	Steuern						
	Nettoergebnis	4'706.69	2'949'334.05	5'500.00	2'689'400.00	9'885.06	2'815'161.12
	Nettoergebnis	2'944'627.36		2'683'900.00		2'805'276.06	
910	Steuern						
	Nettoergebnis	4'706.69	2'949'334.05	5'500.00	2'689'400.00	9'885.06	2'815'161.12
	Nettoergebnis	2'944'627.36		2'683'900.00		2'805'276.06	
9100	Allgemeine Gemeindesteuern						
	Nettoergebnis	4'706.69	2'949'334.05	5'500.00	2'689'400.00	9'885.06	2'815'161.12
	Nettoergebnis	2'944'627.36		2'683'900.00		2'805'276.06	
3181.00	Tatsächliche Forderungsverluste	4'706.69		5'500.00		9'885.06	
4000.00	Einkommenssteuern natürliche Personen Rechnungsjahr		2'130'468.07		2'134'500.00		2'129'423.77
4000.10	Einkommenssteuern natürliche Personen früherer Jahre		243'732.98		95'000.00		185'059.74
4000.20	Nachsteuern Einkommenssteuern natürliche Personen		16'457.47		6'500.00		1'407.00
4000.40	Aktive Steuerauscheidungen Einkommenssteuern natürliche Personen		19'779.50		41'000.00		25'382.55

Erfolgsrechnung

Einzelkonten nach Funktionen	Rechnung 2023		Budget 2023		Rechnung 2022	
	Aufwand	Ertrag	Aufwand	Ertrag	Aufwand	Ertrag
4000.50		-39'787.60		-55'000.00		-58'298.75
	Passive Steuerauscheidungen Einkommenssteuern natürliche Personen					
4000.60		-2'329.65		-2'000.00		-5'087.45
4001.00	Anrechnung ausländischer Quellensteuern natürliche Personen					
4001.10	Vermögenssteuern natürliche Personen Rechnungsjahr	243'641.88		246'300.00		237'508.43
4001.20	Vermögenssteuern natürliche Personen früherer Jahre	50'070.72		38'000.00		59'959.96
4001.40	Nachsteuern Vermögenssteuern natürliche Personen	4'479.38		2'000.00		221.87
	Aktive Steuerauscheidungen Vermögenssteuern natürliche Personen	8'825.45		10'100.00		9'769.25
4001.50	Passive Steuerauscheidungen Vermögenssteuern natürliche Personen	-3'903.90		-63'500.00		-13'189.60
4002.00	Quellensteuern natürliche Personen	57'556.15		28'000.00		63'908.95
4010.00	Gewinnsteuern juristische Personen Rechnungsjahr	119'615.93		91'600.00		88'507.68
4010.10	Gewinnsteuern juristische Personen früherer Jahre	80'235.58		58'000.00		44'571.60
4010.40	Aktive Steuerauscheidungen Gewinnsteuern juristische Personen	12'483.65		40'000.00		18'313.80
4010.50	Passive Steuerauscheidungen Gewinnsteuern juristische Personen	-19'577.65		-10'000.00		
4011.00	Kapitalsteuern juristische Personen Rechnungsjahr	21'293.57		20'800.00		18'497.97
4011.10	Kapitalsteuern juristische Personen früherer Jahre	7'531.57		5'100.00		3'326.85
4011.40	Aktive Steuerauscheidungen Kapitalsteuern juristische Personen	2'257.30		4'000.00		5'877.50
4011.50	Passive Steuerauscheidungen Kapitalsteuern juristische Personen	-3'496.35		-1'000.00		
93	Finanz- und Lastenausgleich	2'655'408.00		2'640'300.00		2'286'641.00
	Nettoergebnis	2'655'408.00		2'640'300.00		2'286'641.00
930	Finanz- und Lastenausgleich	2'655'408.00		2'640'300.00		2'286'641.00
	Nettoergebnis	2'655'408.00		2'640'300.00		2'286'641.00
9300	Finanz- und Lastenausgleich	2'655'408.00		2'640'300.00		2'286'641.00
	Nettoergebnis	2'655'408.00		2'640'300.00		2'286'641.00
4632.10	Anteil Ressourcenausgleich Politische Gemeinde Turbenthal	2'261'128.00		2'261'100.00		1'934'422.00
4632.11	Anteil Ressourcenausgleich Politische Gemeinde Wildberg	394'280.00		379'200.00		352'219.00
96	Vermögens- und Schuldenverwaltung	7'275.24		19'500.00		4'254.92
	Nettoergebnis	7'275.24		19'500.00		4'578.31
961	Zinsen	7'275.24		19'500.00		4'254.92
	Nettoergebnis	7'275.24		19'500.00		4'578.31

Erfolgsrechnung

Einzelkonten nach Funktionen	Rechnung 2023		Budget 2023		Rechnung 2022	
	Aufwand	Ertrag	Aufwand	Ertrag	Aufwand	Ertrag
9610 Zinsen	7'275.24	4'917.50	19'500.00	4'000.00	8'833.23	4'254.92
Nettoergebnis		2'357.74		15'500.00		4'578.31
3181.01 Abschreibungen und Erlasse von Zinsforderungen auf Steuern	606.82		1'000.00		313.40	
3401.00 Verzinsung Finanzverbindlichkeiten	4'910.56		15'000.00		6'657.66	
3499.10 Vergütungszinsen auf Steuern	1'757.86		3'500.00		1'862.17	
4401.00 Zinsen Forderungen und Kontokorrente		4'917.50		4'000.00		145.90
4401.10 Zinsen auf Steuerforderungen		319.25		300.00		4'109.02
97 Rückverteilungen		319.25		300.00		412.95
Nettoergebnis	319.25		300.00		412.95	
971 Rückverteilungen aus CO2-Abgabe		319.25		300.00		412.95
Nettoergebnis	319.25		300.00		412.95	
9710 Rückverteilungen aus CO2-Abgabe		319.25		300.00		412.95
Nettoergebnis		319.25		300.00		412.95
4699.10 Rückverteilung CO2-Abgabe		319.25		300.00		412.95
99 Nicht aufgeteilte Posten		141'454.74		259'060.00		462'715.65
Nettoergebnis	141'454.74		259'060.00		462'715.65	
999 Abschluss		141'454.74		259'060.00		462'715.65
Nettoergebnis	141'454.74		259'060.00		462'715.65	
9999 Abschluss		141'454.74		259'060.00		462'715.65
Nettoergebnis	141'454.74		259'060.00		462'715.65	
9001.00 Aufwandüberschuss Erfolgsrechnung		141'454.74		259'060.00		462'715.65

Investitionsrechnung

Erläuterungen zu den Investitionsrechnungen

2

BILDUNG
2170 Schulliegenschaften

Konto	Rechnung 2023	Budget 2023	Differenz
2170.5040.00	0.00	90'000.00	-90'000.00

Auffrischung "roter Platz" in Erfolgsrechnung gebucht

Investitionsrechnung Verwaltungsvermögen

Hauptaufgabebereiche (Funktionale Gliederung)		Rechnung 2023		Budget 2023		Rechnung 2022	
		Ausgaben	Einnahmen	Ausgaben	Einnahmen	Ausgaben	Einnahmen
0	Allgemeine Verwaltung	0.00	0.00	0.00	0.00	0.00	0.00
1	Öffentliche Ordnung und Sicherheit	0.00	0.00	0.00	0.00	0.00	0.00
2	Bildung	0.00	0.00	90'000.00	0.00	215'923.30	3'119.00
3	Kultur, Sport und Freizeit	0.00	0.00	0.00	0.00	0.00	0.00
4	Gesundheit	0.00	0.00	0.00	0.00	0.00	0.00
5	Soziale Sicherheit	0.00	0.00	0.00	0.00	0.00	0.00
6	Verkehr und Nachrichtenübermittlung	0.00	0.00	0.00	0.00	0.00	0.00
7	Umweltschutz und Raumordnung	0.00	0.00	0.00	0.00	0.00	0.00
8	Volkswirtschaft	0.00	0.00	0.00	0.00	0.00	0.00
Total Ausgaben / Einnahmen		0.00	0.00	90'000.00	0.00	215'923.30	3'119.00
Nettoinvestitionen			0.00		90'000.00		212'804.30
Total		0.00	0.00	90'000.00	90'000.00	215'923.30	215'923.30

Investitionsrechnung Verwaltungsvermögen

Einzelkonten nach Funktionen	Rechnung 2023		Budget 2023		Rechnung 2022	
	Ausgaben	Einnahmen	Ausgaben	Einnahmen	Ausgaben	Einnahmen
2	BILDUNG					
21	Obligatorische Schule		90'000.00		215'923.30	3'119.00
217	Schulliegenschaften		90'000.00		215'923.30	3'119.00
2170	Schulliegenschaften		90'000.00		215'923.30	3'119.00
5030.00	Übrige Tiefbauten		90'000.00		215'923.30	3'119.00
INV00007	Auffrischung roter Platz		90'000.00			
5040.00	Hochbauten				215'923.30	
INV00005	Lehrzimmer, Umgestaltung und Möblierung				90'525.95	
INV00006	Turnhalle und Schulhaus Beleuchtung, Ersatz, 2. Tranche				125'397.35	
6300.00	Investitionsbeiträge vom Bund					3'119.00
INV00004	Turnhalle und Schulhaus Beleuchtung, Ersatz					3'119.00
9	FINANZEN UND STEUERN					
99	Nicht aufgeteilte Posten			90'000.00	3'119.00	215'923.30
999	Abschluss			90'000.00	3'119.00	215'923.30
9999	Abschluss			90'000.00	3'119.00	215'923.30
5900.00	Passivierte Einnahmen					
6900.00	Aktivierete Ausgaben allgemeiner Haushalt			90'000.00	3'119.00	215'923.30

Investitionsrechnung Finanzvermögen

Hauptaufgabebereiche (Funktionale Gliederung)		Rechnung 2023		Budget 2023		Rechnung 2022	
		Ausgaben	Einnahmen	Ausgaben	Einnahmen	Ausgaben	Einnahmen
9630	Liegenschaften des Finanzvermögen	0.00	0.00	0.00	0.00	0.00	0.00
9690	Mobilien und übrige Sachanlagen des Finanzvermögens	0.00	0.00	0.00	0.00	0.00	0.00
Total Ausgaben / Einnahmen		0.00	0.00	0.00	0.00	0.00	0.00
Nettoinvestitionen / Einnahmenüberschuss			0.00		0.00		0.00
Total		0.00	0.00	0.00	0.00	0.00	0.00

Investitionsrechnung Finanzvermögen

Einzelkonten nach Funktionen	Rechnung 2023		Budget 2023		Rechnung 2022	
	Ausgaben	Einnahmen	Ausgaben	Einnahmen	Ausgaben	Einnahmen
9630 Liegenschaften des Finanzvermögen	0.00	0.00	0.00	0.00	0.00	0.00
9690 Mobilien und übrige Sachanlagen des Finanzvermögens	0.00	0.00	0.00	0.00	0.00	0.00

Bilanz

		01.01.2023	31.12.2023
1	Aktiven		
10	Finanzvermögen (FV)	10'964'650.68	9'883'786.99
100	Flüssige Mittel	1'780'025.65	1'443'925.61
1001	Post	997'827.17	492'772.89
1001.00	Postfinance	997'827.17	492'772.89
101	Forderungen	997'827.17	492'772.89
1010	Forderungen aus Lieferungen und Leistungen gegenüber Dritten	782'198.48	898'690.57
1010.00	Forderungen Sammelkonto	16'278.15	17'623.70
1011	Kontokorrente mit Dritten	16'278.15	17'623.70
1011.01	Kontokorrent mit Gemeinde Turbenthal	0.00	210'305.68
1012	Steuerforderungen	0.00	210'305.68
1012.00	Forderungen allgemeine Gemeindesteuern Turbenthal	699'467.68	604'891.44
1012.01	Forderungen allgemeine Gemeindesteuern Wildberg	502'779.84	523'201.47
1019	Übrige Forderungen	196'687.84	81'689.97
1019.11	Guthaben bei Personalvorsorgeeinrichtungen	66'452.65	65'869.75
1019.12	Guthaben bei Kranken- und Unfallversicherungen	0.00	502.55
1019.91	Guthaben Steuerablieferungen	472.60	0.00
104	Aktive Rechnungsabgrenzungen (RA)	65'980.05	65'367.20
1041	Aktive RA Sach- und übriger Betriebsaufwand	0.00	52'462.15
1041.00	Aktive RA Sach- und Betriebsaufwand	0.00	2'062.15
1043	Aktive RA Transfers der Erfolgsrechnung	0.00	2'062.15
1043.00	Aktive RA Transfer der Erfolgsrechnung	0.00	50'400.00
14	Verwaltungsvermögen (VV)	0.00	50'400.00
140	Sachanlagen	9'184'625.03	8'439'861.38
1403	Übrige Tiefbauten	9'184'625.03	8'439'861.38
1403.00	Tiefbauten	105'856.80	87'856.80
1403.09	WB Tiefbauten	258'475.45	258'475.45
1404	Hochbauten	-152'618.65	-170'618.65
1404.00	Hochbauten	9'078'768.23	8'352'004.58
1404.09	WB Hochbauten	24'602'710.64	24'602'710.64
1406	Mobilien VV	-15'523'942.41	-16'250'706.06
1406.00	Mobilien	0.00	0.00
1406.09	WB Mobilien	325'922.06	325'922.06
146	Investitionsbeiträge	-325'922.06	-325'922.06
1465	Investitionsbeiträge an private Unternehmungen	0.00	0.00
1465.00	Investitionsbeiträge an private Unternehmungen	0.00	0.00
1465.09	WB Investitionsbeiträge an private Unternehmungen	106'700.00	106'700.00
		-106'700.00	-106'700.00

Bilanz

		01.01.2023	31.12.2023
	Passiven		
2	Passiven		9'883'786.99
20	Fremdkapital	10'964'650.68	1'145'091.29
200	Laufende Verbindlichkeiten	2'084'500.24	462'241.29
2000	Laufende Verbindlichkeiten aus Lieferungen und Leistungen von Dritten	1'526'215.24	442'980.34
2000.00	Kreditoren Sammelkonto	743'620.86	440'478.89
2000.11	Personalvorsorgeeinrichtungen	737'550.66	0.00
2000.12	Kranken- und Unfallversicherungen	6'070.20	2'501.45
2001	Kontokorrente mit Dritten	0.00	0.00
2001.01	Kontokorrent mit Gemeinde Turbenthal	775'112.97	0.00
2002	Steuern	775'112.97	0.00
2002.00	Verpflichtungen aus allg. Gemeindesteuern Turbenthal	7'481.41	19'260.95
2002.01	Verpflichtungen aus allg. Gemeindesteuern Wildberg	3'131.93	518.35
204	Passive Rechnungsabgrenzungen (RA)	4'349.48	18'742.60
2041	Passive RA Sach- und übriger Betriebsaufwand	350'885.00	501'250.00
2041.00	Passive RA Sach- und übriger Betriebsaufwand	0.00	3'000.00
2043	Passive RA Transfers der Erfolgsrechnung	0.00	3'000.00
2043.00	Passive RA Transfers der Erfolgsrechnung	350'885.00	498'250.00
206	Langfristige Finanzverbindlichkeiten	207'400.00	181'600.00
2064	Darlehen, Schuldscheine	207'400.00	181'600.00
2064.01	Investitionshilfedarlehen SECO OS-Anlage Breiti (zinslos bis 31.12.2030)	207'400.00	181'600.00
29	Eigenkapital	8'880'150.44	8'738'695.70
299	Bilanzüberschuss/-fehibetrag	8'880'150.44	8'738'695.70
2990	Jahresergebnis	-462'715.65	-141'454.74
2990.00	Jahresergebnis	-462'715.65	-141'454.74
2999	Kumulierte Ergebnisse der Vorjahre	9'342'866.09	8'880'150.44
2999.00	Kumulierte Ergebnisse der Vorjahre	9'342'866.09	8'880'150.44